

Rectumuitstrijk - Instructies voor afname

Wij hebben u gevraagd bij uzelf een rectumuitstrijk (kweek) af te nemen. Hierbij ontvangt u een kweeksetje. Dit setje bestaat uit:

- een kweekbuisje met kweekmedium
- een stokje
- een patiëntensticker
- absorptiemateriaal
- een plastic zakje en een retourenveloppe of -doosje.

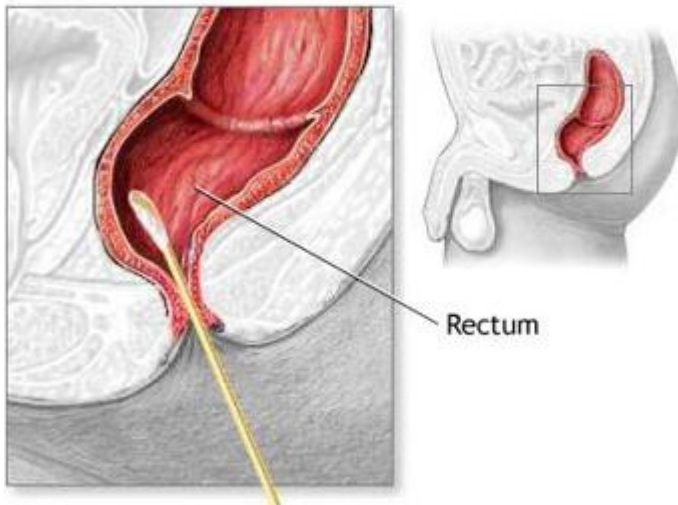
Hieronder vindt u de instructie.

Gebruikt u op dit moment **antibiotica** ? Neem de rectumkweek dan pas af **48 uur nadat u de laatste antibiotica heeft genomen.**

Gebruikt u geen antibiotica, dan kunt u op elk moment de kweek afnemen.

Afname instructie

Open de verpakking van het kweeksetje en haal het wattenstokje eruit.

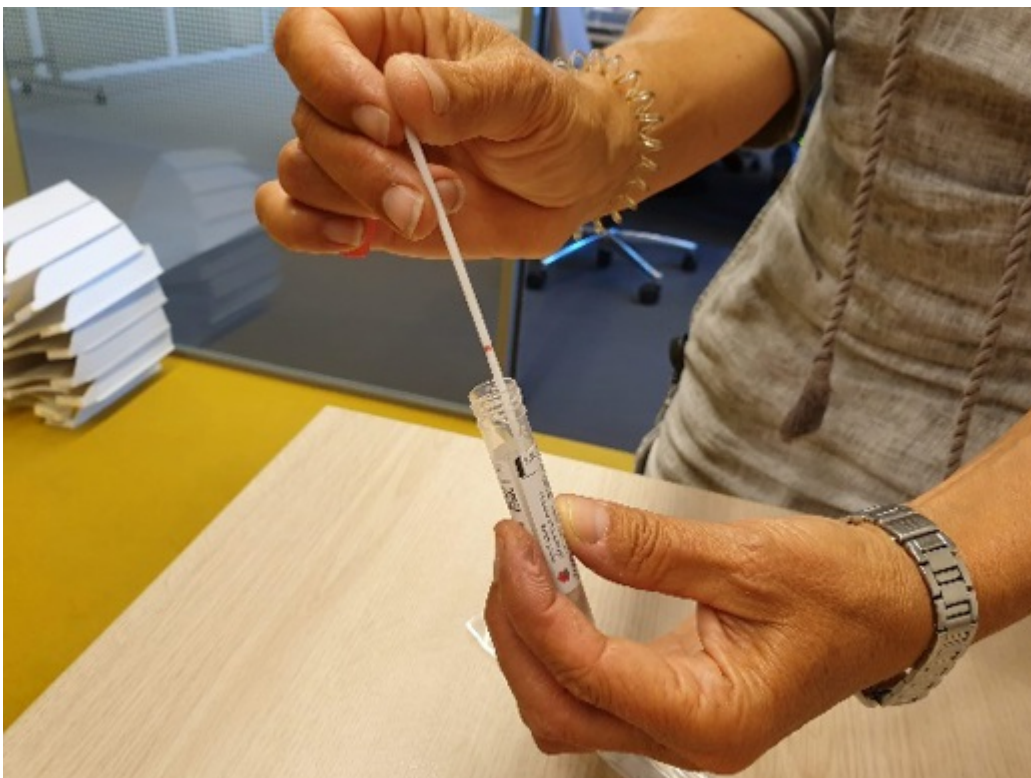


Neem een kweek van het rectum:

- steek het wattenstokje voorzichtig in de anus (net zoals een koortsthermometer)
- draai het stokje
- haal het eruit en
- controleer of er wat ontlasting op het wattenstokje is achtergebleven.

Lukt dit niet? Doe dan in plaats van de rectumkweek de stok in een beetje ontlasting.

- Draai nu de dop van het buisje en steek het wattenstokje in het buisje

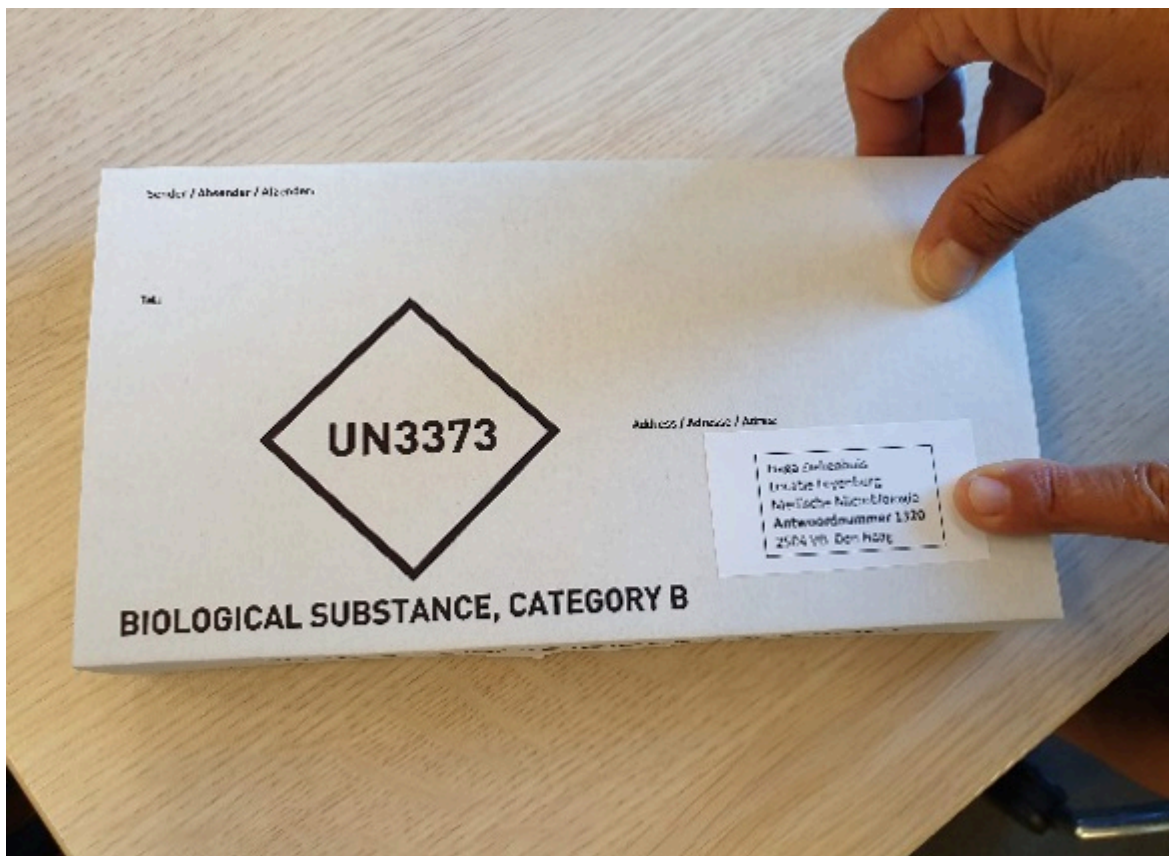


- Breek het stokje af op het gekleurde (rode) breekpunt
- Sluit het buisje goed met het roze dopje



- Na afname schrijft u de afnamedatum op het buisje
- De patiëntensticker plakt u op het buisje
- Rol het buisje in het witte absorptiemateriaal
- Doe het buisje in het plastic zakje of doosje

- U verstuurt het plastic zakje in de bijgevoegde antwoordenveloppe of -doosje per post naar het HagaZiekenhuis
- **Let op:** als u dit pakketje of doosje per post heeft ontvangen moet u het adreskaartje draaien zodat het adres van het HagaZiekenhuis zichtbaar is voor het venster. U kunt ook een adressticker erop plakken.



- Totdat u de kweek verstuurt, kunt u deze bewaren in de koelkast.
- Doe het pakketje **binnen 24 uur** in de brievenbus. U hoeft geen postzegel te plakken.
- U kunt het pakket inleveren bij het HagaZiekenhuis, maar ook op veel verschillende andere locaties.
Klik [hier](#) of ga naar <https://www.hagaziekenhuis.nl/prikposten/> om de dichtstbijzijnde locatie te zoeken.
- Na ongeveer 10 werkdagen krijgt u schriftelijk de uitslag.

Heeft u vragen of suggesties ter verbetering?

Het kan zijn dat u de instructie niet goed begrijpt. Of misschien heeft u suggesties ter verbetering? Laat het ons weten. Neem contact op met Infectiepreventie, telefoonnummer (070) 2102144 of stuur een mail naar infectiepreventie@hagaziekenhuis.nl

Wat vindt u van deze patiënteninformatie?

Wij horen graag uw mening over deze folder. Wilt u na het lezen enkele vragen beantwoorden? U vindt de vragen via deze link: <https://folders.hagaziekenhuis.nl/2228>. Dank u wel.

Spreekt u geen of slecht Nederlands?

De informatie in deze folder is belangrijk voor u. Als u moeite heeft met de Nederlandse taal, zorg dan dat u deze folder samen met iemand leest die de informatie voor u vertaalt of uitlegt.

Do you speak Dutch poorly or not at all?

This brochure contains information that is important for you. If you have difficulty understanding Dutch, please read this brochure with someone who can translate or explain the information to you.

Czy Państwa znajomość języka niderlandzkiego jest żadna lub słaba?

Informacje zawarte w tym folderze są ważne dla Państwa. Jeśli język niderlandzki sprawia Państwu trudność, postarajcie się przeczytać informacje zawarte w tym folderze z kimś, kto może Państwu je przetłumaczyć lub objaśnić.

Hollandaca dilini hiç konuşamıyor musunuz veya kötü mü konuşuyorsunuz?

Bu broşürdeki bilgi sizin için önemlidir. Hollandaca dilinde zorlanıyorsanız, bu broşürü, size tercüme edecek ya da açıklayacak biriyle birlikte okuyun.

إذا كنتم لا تتحدثون اللغة الهولندية أو تتحدثونها بشكل سيء إن المعلومات الموجودة في هذا المنشور مهمة بالنسبة لكم. إذا كانت لديكم صعوبة في اللغة الهولندية، فاحرصوا عندئذ على قراءة هذا المنشور مع شخص يترجم المعلومات أو يشرحها لكم.

235114052023