

## Foto mailen naar de afdeling Dermatologie

### Instructie

Uw dermatoloog heeft u verzocht een beveiligde foto te sturen naar de afdeling Dermatologie. In deze folder leest u hoe u dit doet.

### Stap 1: inloggen patiëntenportaal MijnHaga

U gaat allereerst naar <https://www.hagaziekenhuis.nl/patientportaal/>. Klik onderaan de pagina op 'Klik hier om naar MijnHaga te gaan'. Log in met uw DigiD. Gebruik hiervoor de DigiD app of sms-controle. Als u bent ingelogd, ziet u onderstaande pagina. Druk bovenaan op de witte button 'E-consult'.



The screenshot shows the patient portal interface. At the top, there is a dark purple header with a white navigation bar containing buttons for 'Mijn afspraak' and 'Mijn profiel'. Below the header, there is a light grey area with a user profile icon on the left and a welcome message on the right. The welcome message reads: 'Welkom op het patiëntportaal van het HagaZiekenhuis'. Below the welcome message, there is a list of services available on the portal.

**Welkom op het patiëntportaal van het HagaZiekenhuis**

Het patiëntportaal is de beveiligde website van het HagaZiekenhuis. Hier kunt u:

- afspraken maken. --> *Momenteel niet mogelijk*
- [afspraken wijzigen of annuleren](#).
- [uw medisch dossier raadplegen](#) (de gegevens in dit portaal zijn vertrouwelijk)
- [vragenlijsten invullen die nodig zijn voor uw volgende afspraak](#)
- [uw gegevens bekijken en telefoonnummer, e-mailadres en wachtwoord wijzigen](#)
- [uw toestemmingen voor inzage in uw medische gegevens](#)

## Stap 2: start E-consult

U komt op onderstaande pagina terecht. Druk op de paarse button 'Start nieuw e-consult' om een nieuw e-consult te starten.

## Stap 3: invullen en uploaden

### Mijn E-Consult

Met een e-consult kunt u vragen stellen aan uw zorgverlener bij wie u onder behandeling bent. M  
Let op: **bij spoed is e-consult niet geschikt**. Belt u dan naar de polikliniek waar u onder behanc

**Start nieuw e-consult**

Gesloten e-consults tonen

Stuur mij via e-mail een notificatie als ik een nieuw e-consult bericht ontvang.

### Tips voor gebruik

Voor een nieuw onderwerp: start een nieuw e-consult. Deze optie is alleen beschikbaar wanneer  
Voor vragen of opmerkingen binnen een openstaand (ACTIEF) onderwerp: ga naar het betreffende  
Onderwerpen waar GESLOTEN achter staat, kunnen niet meer beantwoord worden.

### Uw privacy

De e-consults worden opgeslagen in uw elektronische patiëntendosier (EPD). Alle zorgverleners  
voor zover dat nodig is om hun werkzaamheden te verrichten. Dat betekent dat zij ook de e-cons  
verzonden, wordt deze niet opgeslagen. Houdt u hier rekening mee.

Onderstaande pagina verschijnt in beeld. Bent u onder behandeling bij meerdere specialismen in het ziekenhuis? Selecteer bovenaan de juiste ontvanger: afdeling Dermatologie. Vul bij het onderwerp 'Foto t.b.v. beoordeling consult' in. Zo weet de afdeling Dermatologie waarover het E-consult gaat.




 **Dermatologie** [Selecteer een andere ontvanger](#)

Foto tbv beoordeling consult

**jpg** X  
63064831-twee-lege-menselijke-handen-voor-en-achterka...

**B** / u **A** - 

Beste,  
In de bijlage de foto zoals gevraagd.  
Met vriendelijke groet,  
Patiënt

 **Verzenden**

**Klik hier om terug te gaan**

In het witte veld kunt u uw tekst kwijt. Via de paperclip in de balk voegt u foto's toe. Als u alles heeft ingevuld en de foto's heeft bijgevoegd, drukt u op verzenden.

Zodra de foto's binnen zijn worden deze voorgelegd aan de dermatoloog. De dermatoloog bepaalt of u langs kunt komen in het ziekenhuis of dat de huisarts contact met u opneemt. Hierover ontvangt u zo spoedig mogelijk een bericht.

## Vragen

Heeft u vragen over de instructie? Dan kunt u contact opnemen met de afdeling Dermatologie:

- van maandag tot en met vrijdag
- van 08.00 tot en met 17.00 uur
- via telefoonnummer 070 (210) 2532

## Wat vindt u van deze patiënteninformatie?

Wij horen graag uw mening over deze folder. Wilt u na het lezen van de folder enkele vragen beantwoorden? De vragen vindt u via deze link: <https://folders.hagaziekenhuis.nl/2228>. Hartelijk bedankt alvast.

### Spreekt u geen of slecht Nederlands?

De informatie in deze folder is belangrijk voor u. Als u moeite heeft met de Nederlandse taal, zorg dan dat u deze folder samen met iemand leest die de informatie voor u vertaalt of uitlegt.

### Do you speak Dutch poorly or not at all?

This brochure contains information that is important for you. If you have difficulty understanding Dutch, please read this brochure with someone who can translate or explain the information to you.

### Czy Państwa znajomość języka niderlandzkiego jest żadna lub słaba?

Informacje zawarte w tym folderze są ważne dla Państwa. Jeśli język niderlandzki sprawia Państwu trudność, postarajcie się przeczytać informacje zawarte w tym folderze z kimś, kto może Państwu je przetłumaczyć lub objaśnić.

### Hollandaca dilini hiç konuşamıyor musunuz veya kötü mü konuşuyorsunuz?

Bu broşürdeki bilgi sizin için önemlidir. Hollandaca dilinde zorlanıyorsanız, bu broşürü, size tercüme edecek ya da açıklayacak biriyle birlikte okuyun.

إذا كنتم لا تتحدثون اللغة الهولندية أو تتحدثونها بشكل سيء إن المعلومات الموجودة في هذا المنشور مهمة بالنسبة لكم. إذا كانت لديكم صعوبة في اللغة الهولندية، فاحرصوا عندئذ على قراءة هذا المنشور مع شخص يترجم المعلومات أو يشرحها لكم.

255701082023